


MANTENIMIENTO REGULAR



REVISE LA MANGUERA

Si la suya tiene más de 2 años o tiene grietas reemplácela. Apriete bien las abrazaderas de metal en ambos extremos de la manguera.



DESECHE EL TRAPO HÚMEDO

Sólo sirve para ocultar el olor a gas, y no arregla el problema.

TENGA CONFIANZA



Cocinar con gas propano es seguro, rápido y sencillo. Estarás tranquila sabiendo que puedes confiar en el gas.



SANA Y SALVA CON GAS PROPANO

Sigue estos sencillos pasos

INSTALACIÓN SEGURA



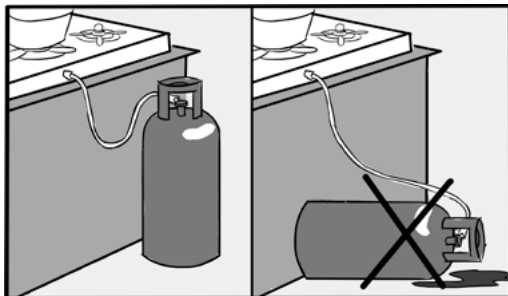
BUENA VENTILACIÓN

Coloque su estufa cerca de una ventana o en otro lugar con buena ventilación.



DISTANCIA SEGURA

Mantenga su tambor a una distancia de al menos 1.5 metros de la estufa, lejos del fuego y del calor.



HACIA ARRIBA

Mantenga el cilindro derecho. No obtendrá más gas poniéndolo de cabeza, o de lado — y es peligroso hacerlo.

SI SIENTE OLOR A GAS



FUGA DE GAS

Si siente olor a gas, hay una fuga. Abra puertas y ventanas para ventilar la habitación.




TODO APAGADO

Asegúrese de que todos los quemadores estén apagados.



DETECTANDO FUGAS

Con un paño, deje caer gotas de agua jabonosa en el regulador y en las abrazaderas. Verá formarse muchas burbujas en cualquier lugar en donde haya fuga de gas. Reemplace el regulador o la manguera que tengan fugas.



BURBUJAS INDICAN FUGAS

Si, el tambor tiene fuga llévelo afuera y llame al expendio para que lo revisen.